

PODSTATNÁ JMÉNA

Podstatná jména jsou **názvy osob, zvířat, věcí, vlastností, dějů.**


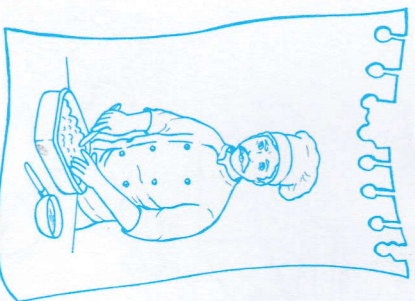
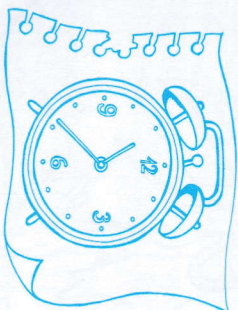
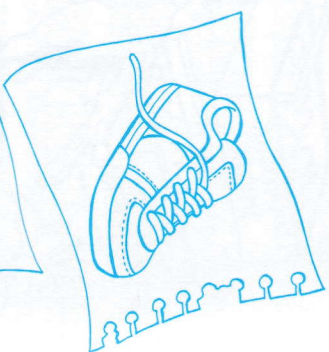


Na podstatná jména **rodu mužského** si můžeme ukázat slovem **ten: ten tatínek, ten pes, ten brad, ten hluk, ten strach.**

Na podstatná jména **rodu ženského** si můžeme ukázat slovem **ta: ta maminka, ta myš, ta košile, ta radost, ta jízda.**

Na podstatná jména **rodu středního** si můžeme ukázat slovem **to: to dítě, to kuře, to auto, to úsilí, to létání.**

Podstatná jména označujeme číslicí **1.**

1. Podle obrázků řekněte, co je osoba, co je zvíře a co je věc. Obrázky si vybarvěte.



PODSTATNÁ JMÉNA

2. Mezi slovy vyhledejte podstatná jména a označte je číslicí 1. Vyberte si tři podstatná jména a užiňte je ve větách. Věty napište do sešitu.

Sluníčko, běží, a, Miloš, pěkná, slon, okno, radost, čtyři, malujeme, pod, sešit, ryba, dobře, plavání, za, obrázek, kuchař, ale, ano, křik, chlapec, létat, smutek, Dana, veselý.

3. Do každého řádku správně přiřaďte podstatná jména.

Nabídka: učitel, pravdomluvnost, žirafa, tygr, lavice, sekretářka, pravítko, krokodýl, pracovitost, komín, odvaha, aktovka.

a) názvy povolání: *prodavačka*, _____

b) názvy kladných lidských vlastností: *píle*, _____

c) názvy věcí, které se nacházejí ve třídě: *tabule*, _____

d) názvy zvířat, která můžete vidět v zoologické zahradě: *lev*, _____

4. Věty si nejprve přečtete. Potom podtrhnete podstatná jména. Spočítejte je a jejich počet запиšte do kroužku.



Anička a Vittek mají štěňátko. Jmenuje se Miša. Když ho přinesli od dědečka, chvělo se strachem, ale pak si na děti zvyklo. Už se skamarádilo s koťaty a kuřátkem. Nejraději si hraje s barevným míčkem. Je to malý rarášek.

